

Uputstvo za upotrebu



Disney Kolekcija



Generalni zastupnik za Crnu Goru
"DUMAKS" d.o.o.

Makedonska E-15, 85000 Bar, Crna Gora

Tel/fax +382 69 657 657, +382 67 333 120, +382 63 216 676

E-mail: dumaks@t-com.me

dumaks-bar@t-com.me

Web: www.dumaks.com

Aparat za kokice

APARAT ZA KOKICE

VAŽNA UPOZORENJA

Kada koristite električni aparat postoje pravila koja se moraju poštovati, a oni uključuju sledeće:

- Budite sigurni da napon vašeg aparata odgovara mrežnom naponu
- Ne ostavljajte bez nadzora aparat kada je povezan na električnu mrežu, iskopčajte ga poslije svake upotrebe
- Ne ostavljajte aparat u domaćaju djece
- Ovaj aparat nije igračka
- Ne ostavljajte aparat blizu izvora toplote
- Kabal ne smije biti u kontaktu sa bilo koji izvorom toplote
- Ne smije biti u kontaktu sa bilo kojom tečnošću
- Nikada ne dirati pokretne dijelove aparata
- Nikada ne ostavljati aparate na kiši, suncu itd.
- Uvijek koristite aparat na ravnim i stabilnim površinama
- Isključite uređaj kada nije u upotrebi i prilikom čišćenja
- Čistite aparat kada je potpuno hladan, isključen iz struje i sa vlažnom krpom
- Nikada ne koristiti aparat ako su kabal ili utičnica oštećeni ili ako nešto nije u redu sa aparatom, pozvati ovlašćenog DUMAKS servisera
- Da bi se izbjegli rizici u slučaju oštećenja kabla, kabal može mijenjati samo ovlašćeni servis
- Ovaj aparat napravljen je samo za kućnu upotrebu i ne može se koristiti u komercijalne svrhe, napravljen je u skladu sa zakonima EEC
- Bilo koja promijena na ovom uređaju koja nije bila autorizovana od proizvođača može dovesti do toga da garancija na proizvod bude izgubljena – ništavna
- Držite ruke i druge stvari van domaćaja aparata dok radi
- Dijelove ne prati u mašini za pranje posuđa
- Ovaj uređaj se neće isključiti automatski. Da bi se izbjeglo pregrijavanje, dodajte kukuruz prije rukovanja

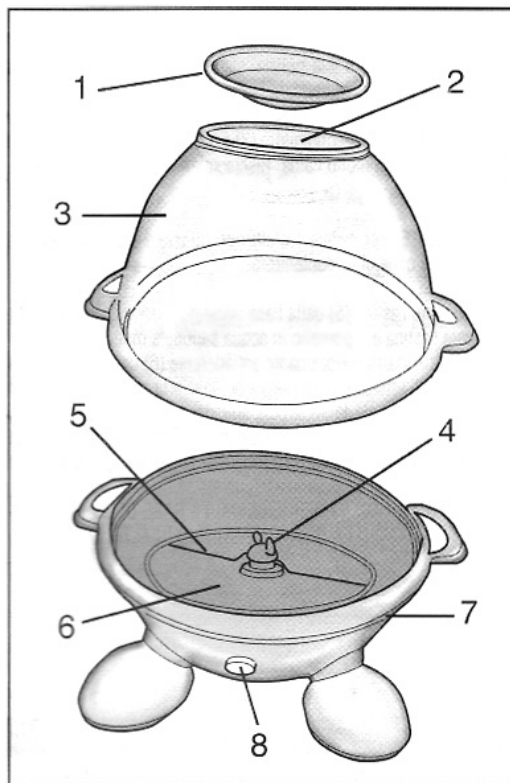


Fig. 1

UPUTSTVO ZA UPOTREBU

- Postavite poklopac na bazu aparata, vodeći računa da je poklopac nalegao na bazu
- Polako sipajte oko 60 g kukuruza kokičara, u posudu na vrhu baze
- Ne startovati aparat dok se ne stavi kukuruz
- Uključite kabal u utičnicu i pritisnite dugme on/off. Aparat će početi da se rotira i počće zagrijavanje aparata
- Kokice bi trebalo da budu gotove za 4 – 6 minuta u zavisnosti od količine kukuruza
- Kada su kokice gotove isključite aparat i kabal iz struje, uhvatite čvrsto za drške i okrenite aparat. Posolite po želji.
- Kokice možete spremati bez upotrebe ulja.
- Da bi ponovo koristili aparat morate sačekati 10 – 15 minuta da se ohladi, a zatim ponovite pripremanje kokica.




Fig. 2

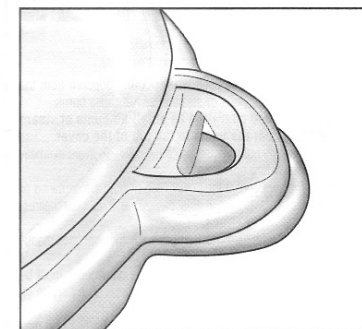


Fig. 3




Fig. 4



Fig. 5

ČIŠĆENJE

- Prije čišćenja isključite aparat iz struje i sačekajte da se ohladi
- Ne perite bilo koji dio u mašini za pranje sudova
- Operite poklopac i plastični poklopac u toploj sapunici
- Temeljno isperite i osušite

