

# Uputstvo za upotrebu



## Disney Kolekcija



Generalni zastupnik za Crnu Goru  
**"DUMAKS" d.o.o.**

Makedonska E-15, 85000 Bar, Crna Gora

Tel/fax +382 69 657 657, +382 67 333 120, +382 63 216 676

E-mail: [dumaks@t-com.me](mailto:dumaks@t-com.me)

[dumaks-bar@t-com.me](mailto:dumaks-bar@t-com.me)

Web: [www.dumaks.com](http://www.dumaks.com)

# Aparat za sladoled

# APARAT ZA SLADOLED

## VAŽNA UPOZORENJA

Kada koristite električni aparat postoje pravila koja se moraju poštovati, a oni uključuju sledeće:

- Budite sigurni da napon vašeg aparata odgovara mrežnom naponu
- Ne ostavljajte bez nadzora aparat kada je povezan na električnu mrežu, iskopčajte ga poslije svake upotrebe
- Ne ostavljajte aparat u domaćinstvu djece
- **Ovaj aparat nije igračka**
- Ne ostavljajte aparat blizu izvora toplote
- Kabal ne smije biti u kontaktu sa bilo koji izvorom toplote
- Ne smije biti u kontaktu sa bilo kojom tečnošću
- **Nikada ne dirati pokretne dijelove aparata**
- Nikada ne ostavljati aparate na kiši, suncu itd.
- Uvijek koristite aparat na ravnim i stabilnim površinama
- Isključite uređaj kada nije u upotrebi i prilikom čišćenja
- Čistite aparat kada je potpuno hladan, isključen iz struje i sa vlažnom krpom
- Nikada ne koristiti aparat ako su kabal ili utičnica oštećeni ili ako nešto nije u redu sa aparatom, pozvati ovlašćenog DUMAKS serviser
- Da bi se izbjegli rizici u slučaju oštećenja kabla, kabal može mijenjati samo ovlašćeni servis
- Ovaj aparat napravljen je samo za kućnu upotrebu i ne može se koristiti u komercijalne svrhe, napravljen je u skladu sa zakonima EEC
- Bilo koja promijena na ovom uređaju koja nije bila autorizovana od proizvođača može dovesti do toga da garancija na proizvod bude izgubljena – ništavna
- Nikada ne montirati aparat dok je uključen u struju
- Držite ruke i druge stvari van domaćinstva aparata dok radi
- **Dijelove ne prati u mašini za pranje posuđa**
- Paziti prste od hladne posude. Ne koristiti oštre i metalne kašike i pribor u posudi za sladoled jer mogu da oštete. Mogu se koristiti silikonske ili drvene kašike za vađenje sladoleda.
- obezbijedite daj proizvođač sladoleda potpuno sastavljen
- Ne paliti aparat dok je prazan
- ako se želi napraviti veća količina sladoleda treba sačekati najmanje 30' prije nego se pokrene ponovo uređaj
- Aparat ne treba da radi duže od 40 minuta prije pauze
- Isključite aparat prije vađenja posude sa sladoledom

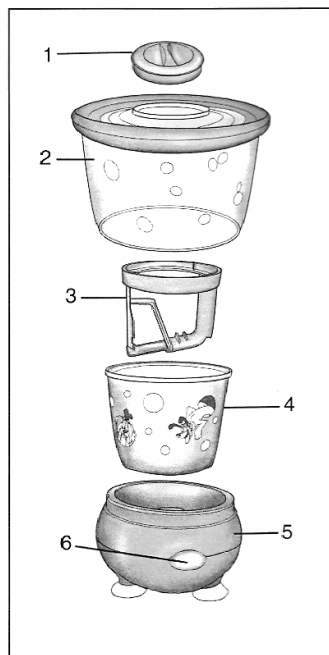


Fig. 1




Fig. 2

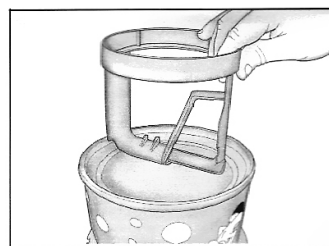


Fig. 3

## UPUTSTVO ZA UPOTREBU

- Prije i nakon upotrebe oprati dijelove posudu, mutilici i poklopac da bi se produžio vijek trajanja. Izbjegavati prati u mašini za pranje sudova
- Kada se sastavlja i rastavlja uvijek isključiti iz struje
- Posuda za sladoled mora biti u zamrzivaču, ima duplo dno, u zamrzivaču mora biti niska temperature od - 8 do -18 stepeni, poželjno je poklopiti posudu zbog mirisa iz zamrzivača
- Sastojci za pravljenje sladoleda moraju biti hladni
- **Za brzu pripremu sladoleda koristite gotovu smjesu Dr. Oetker, pripremati po uputstvu koje se nalazi na kesici. Ukoliko želite pripremiti sladoled po vašem receptu neophodno je koristiti mlekov proizvod BIG MIX.** Možete koristiti, jogurt, voće i malo šećera (ledeni jogurt). Na internetu možete naći mnogo recepata za sladoled.

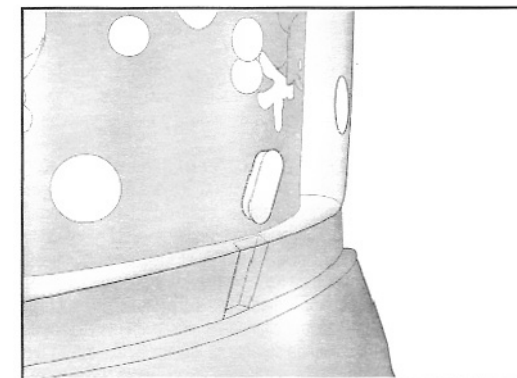


Fig. 4

