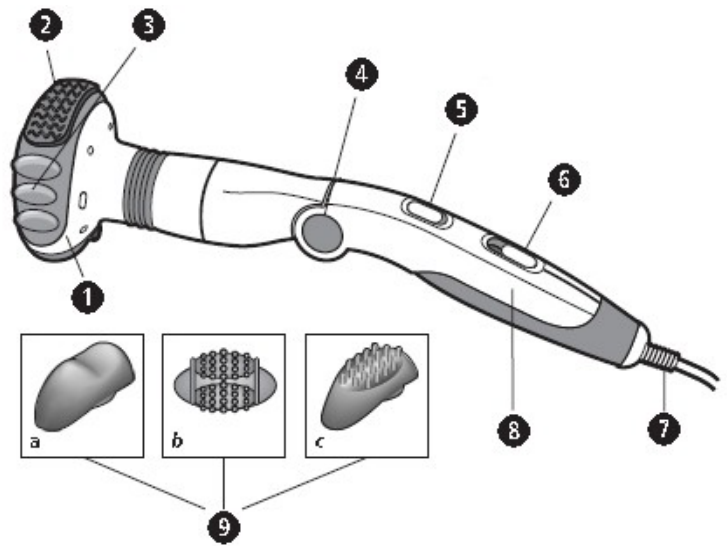


Uputstvo za upotrebu

Ručni masažer sa infracrvenim svetlom IVW

Delovi:

1. **Fleksibilna masažna glava** sa mogućnošću rotacije
2. **Mekana gumena masažna površina**
3. **Grejna površina** (crvena)
4. **Dugme REALEASE za podešavanje ugla**
5. **Prekidač HEAT (grejanje)**
0 = OFF (isključeno); 1 = ON (uključeno)
6. **Prekidač MASSAGE**
0 = OFF (isključeno); I = LOW (niži intenzitet masaže);
II = HIGH (viši intenzitet masaže)
7. **Kabl sa utikačem**
8. **Fleksibilna drška**
9. **Masažni dodaci:**
 - a) za masažu određenih tačaka
 - b) za masažu rolerom
 - c) za akupresuru



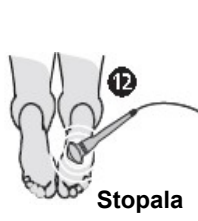
Preporučene masažne zone



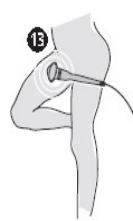
Ruke



Leđa




Stopala




Butine




Ramena


 Pre upotrebe pažljivo pročitajte uputstvo za upotrebu, a pogotovo deo sa sigurnosnim uputstvima i čuvajte uputstvo za upotrebu. Ukoliko nekome poklonite ovaj proizvod, obavezno mu dajte i uputstvo.


Simboli




 Ovo uputstvo za upotrebu je za masažer sa infracrvenim svetlom IVW. Ovo uputstvo sadrži važne informacije o korišćenju.

 Pažljivo pročitajte uputstvo, da ne bi došlo do povrede ili štete na uređaju.

UPOZORENJE Ovaj simbol upozorava na mogućnost povrede korisnika ukoliko se ne pridržavate uputstva.

 **OPREZ** Ovaj simbol upozorava na mogućnost nastanka štete na uređaju.

 **OBAVEŠTENJE** Ovaj simbol označava dodatne korisne informacije vezane za upotrebu.

 Kategorija zaštite II  Broj lota  Oznaka proizvođača

Sigurnosna uputstva

Uputstva vezana za uključivanje u struju

-Pre nego što uključite masažer u struju proverite da li su voltaža mreže i dozvoljena voltaža za korišćenje proizvoda iste.

-Držite masažer i kabl dalje od vrućine, vrućih površina, vlage i tečnosti. Ne dodirujete utikač ili prekidač mokrim ili vlažnim rukama ili ako stojite u vodi.

-Ako masažer upadne u vodu ne pokušavajte da ga uzmete, već ga odmah isključite iz struje.

-Nikada ne ostavljajte masažer uključen u struju bez nadzora.

-Uvek isključite masažer iz struje kada ga ne koristite ili ako treba da stavite ili skinete nastavke za masažu. Uvek prvo isključite masažer: oba prekidača (5) i (6), tj. postavite ih u poziciju (O) pre nego što ga isključite iz struje.

Uputstva vezana za specifične grupe ljudi

-Masažer nije dizajniran za korišćenje kod osoba sa ograničenim fizičkim ili mentalnim sposobnostima (uključujući decu), kao i osobe koje nemaju dovoljno iskustva i / ili znanja, osim ako su pod nadzorom osobe koja je odgovorna za njihovu sigurnost, ili ako su obučene za korišćenje uređaja.

-Ako deca koriste masažer uvek moraju biti pod nadzorom odrasle osobe, kako ne bi koristila masažer za igranje.

-Masaža ručnim masažerom nije zamena za tretman koji Vam je prepisao Vaš lekar ili fizioterapeut.

-Ako ste u drugom stanju nemojte koristiti masažer.

-Osobe sa ugrađenim pacemakerom, veštačkim zglobovima i elektronskim implantima treba da se konsultuju sa lekarom pre upotrebe.

-Ne bi trebalo da koristite masažer ako imate jednu ili više od nabrojanih bolesti i stanja: bolesti poremećaja venske cirkulacije (tromb), proširene ili upaljene vene, ako imate otvorene rane, modrice, otko, opekotine, osip, zapaljenske ulceracije, zapaljenje vena ili trombozu.

-Nemojte koristiti masažer na delovima tela koji su utrnuli ili neosetljivi na toplotu, pritisak ili bol, ili ako to radite obavezno se konsultujte sa Vašim lekarom.

-Nikada ne koristite masažer ako imate neobjašnjiv bol u stomaku ili u listovima.

-Ako za vreme korišćenja osetite bilo kakav bol ili nelagodnost, odmah prestanite sa korišćenjem masažera i obratite se lekaru.

Uputstva vezana za korišćenje

-Uvek pre početka masaže pažljivo proverite kabl. Nemojte koristiti masažer ukoliko ima bilo kakva oštećenja.

-Nemojte koristiti masažer ukoliko primetite bilo kakva vidljiva oštećenja na kablu ili na samom uređaju, ako masažer ne radi kao što je predviđeno ili ukoliko vam je upao u vodu ili ispao.

-Masažer je namenjen samo za ličnu upotrebu i nije predviđen za komercijalnu upotrebu.

-Masažer koristite samo u za to namenjenu svrhu kao što je to opisano u ovom uputstvu za upotrebu, jer će u suprotnom to dovesti do poništavanja garancije.

-Ne koristite dodatke koji nisu preporučeni od strane proizvođača.

-Vodite računa da masažer ne dođe u kontakt sa kišom i vlagom. Koristite ga samo u zatvorenim prostorijama.

-Veoma je važno da izbegavate postavljanje, korišćenje ili čuvanje masažera iznad posuda u kojima se nalazi tečnost, posebno ako postoji rizik da masažer upadne kažu ili tuš kabini.

-Ne koristite masažer u kadi ili tuš kabini.

-Ne koristite masažer ispod čebadi i jastuka. Ni pod kojim uslovima ne smete pokriti masažer za vreme korišćenja. Pregrevanje može dovesti do opekotina, električnog udara ili povreda.

-Ne koristite masažer direktno na glavi, kostima i zglobovima, sa prednje strane grla, na ili u blizini karotidne arterije, u području genitalija ili oko bubrega

-Ne koristite masažer duže od 20 minuta u kontinuitetu i pustite da se ohladi bar 30 minuta pre nego što ga ponovo koristite.

-Preporučuje se da se ne koristi masažer neposredno pre odlaska na odmor zato što masaža ima stimulativni efekat i može dovesti do odlaganja sna.

-Masažer koristiti preko odevce

Uputstva vezana za održavanje i čišćenje

-Pre čišćenja isključite masažer pomoću prekidača, isključite ga iz struje i pustite da se potpuno ohladi. Nikada ne uranjajte masažer u vodu ili bilo koju drugu tečnost.

-Detaljno pročitajte deo uputstva o čišćenju i održavanju.

-Ne pokušavajte sami da popravite masažer jer će to dovesti do poništavanja garancije.

Hvala na poverenju!

Kupovinom masažera IVW dobili ste proizvod vrhunskog kvaliteta firme MEDISANA. Da biste postigli željene rezultate Vašim masažerom duži vremenski period, savetujemo Vam da pažljivo pročitate uputstvo za upotrebu i održavanje.

Proverite da li se u pakovanju nalazi: ručni masažer IVW, 1 nasatavak za masažu određenih tačaka, 1 nasatavak za masažu rolerom, 1 nasatavak za akupresuru i uputstvo za upotrebu

Pakovanje se može ponovo koristiti i može biti reciklirano. Molimo Vas da pakovanje koje ne koristite odložite pravilno. Kontaktirajte prodavca ukoliko uočite neka oštećenja prilikom otvaranja uređaja.

Važno: Ne dozvolite deci da se igraju sa zaštitnom folijom jer može doći do gušenja!

Korišćenje

Kako radi ručni masažer?

Medisana ručni masažer upotrebljava takozvanu vibracionu masažu, gde se masažna glava podvrgava visokofrekventnoj oscilaciji i dovodi do vibriranja, koje se prenosi do dela tela koji se masira. Infracrveno svetlo se može opciono uključiti. Grejna crvena površina (3) koja se nalazi na masažnoj glavi (1) isijava – emituje infracrveno svetlo. Ovakav specijalan vid primene grejanja ubrzava i poboljšava pozitivne efekte masaže.

Zahvaljujući jedinstvenoj kombinaciji intenzivne masaže i grejanja vibracioni masažer čini primenu istovremeno i efikasnom i relaksirajućom. Dodatno, mekana gumena masažna površina (2) donosi prijatniji i nežniji doživljaj masaže. Masiranje samog sebe je naročito ugodno zahvaljujući rotacionoj masažnoj glavi i fleksibilnoj dršci. Fleksibilna drška (8) se može podešavati da masira pod bilo kojim željenim uglom kako bi dohvatili i teže dostupna mesta. Sa rotirajućom masažnom glavom (1) moguće je prebaciti se u bilo kom momentu sa masaže pomoću mekane gumene masažne površine na masažu sa bilo kojim od tri nastavka (9).

Izaberite između: a) masaže specifičnih tačaka (b) masaže rolerom ili (c) akupresure. Dva prekidača (5) i (6) omogućavaju izbor između blage (6 – I) i stimulativne (6 – II) masaže, kao i korišćenje masažera sa (5 – I) ili bez (5 – II) dodatne primene grejanja.

Uključivanje i isključivanje

- Vodite računa da prekidač MASSAGE za masažu (6) i prekidač HEAT za grejanje (5) u poziciji 0, držite čvrsto masažer i uključite u struju.
- Masažer ima mogućnost podešavanja intenziteta masaže LOW (I) – niži nivo i HIGH (II) – viši nivo. Podesite prekidač MASSAGE (6) u željenu poziciju da biste uključili funkciju masaže. Prekidač MASSAGE (6) vratite u poziciju 0 da biste isključili masažer.
 - Niži intenzitet masaže LOW (I) koristite uz blagi pritisak da biste masirali i opustili napete i ukočene mišiće.
 - Kada napetost počne da se smanjuje, izaberite viši nivo masaže HIGH (II) i polako počnite da pojačavate pritisak kako biste stimulisali i dublje slojeve mišićnog tkiva.
- Pomerite prekidač HEAT (5) na poziciju (I) da biste uključili funkciju grejanja ili na poziciju (0) da biste isključili funkciju grejanja.
 - Masažer sadrži mekanu gumenu masažnu površinu (2) koja pokriva 1/3 celokupne grejne površine (3).
- Nastavak (a) se može koristiti za masažu specifičnih tačaka, (b) za masažu rolerom i (c) za akupresuru.
 - Uvek isključite masažer, a zatim ga isključite i iz struje pre nego što menjate nastavke za masažu.
 - Dobro pričvrstite željeni nasatavak za masažu na za to predviđeno mesto na masažnoj glavi sa suprotne strane od mekane gumene masažne površine. Okrenite masažnu glavu na suprotnu stranu.
- a) Masažna glava (1) se može neometano rotirati za 270° pažljivim okretanjem.
 - Pritisnite REALISE dugme (4) koje se nalazi na zglobu ručke da biste podesili željeni ugao ručke (8). Podesite ugao okretanjem oba dela zgloba ručke na unutra sa pritisnutim REALISE dugmetom. Pustite dugme REALISE kada dobijete željeni ugao, a zglob će se blokirati na svom mestu.
- Isključite masažer i isključite ga iz struje kada ga ne koristite. Čuvajte ga na suvom mestu i van domašaja dece. Kabl labavo namotajte i vežite gumicom.

Vreme korišćenja

Možete masirati sebe ili partnera. Uključite masažer kao što je to opisano u ovom uputstvu za upotrebu i masirajte željeni deo tela. Istovremeno korišćenje funkcije infracrvenog svetla poboljšava efekte masaže. Tokom masaže nemojte se koncentrisati samo na jednu stranu tela previše dugo, već je bolje da češće menjate delove tela koje masirate. Izborom smera masaže možete birati kakve efekte želite da postignete: masaža u smeru ka srcu opušta, a masaža u smeru od srca stimuliše. Ako želite da masirate celo telo detaljno pročitajte sigurnosna uputstva. Svaka pojedinačna masaža ne bi trebalo da traje duže od 10 – 15 minuta. Da biste osigurali pozitivne rezultate, koristite masažer redovno. Nakon tretmana isključite masažer i isključite ga iz struje i pustite da se ohladi.

Čišćenje i održavanje

Pre čišćenja obavezno isključite masažer i isključite ga iz struje. Čistite masažer mekanom vlažnom krpom i blagom sapunicom. Nikada nemojte koristiti abrazivna sredstva za čišćenje ili alkohol. Za vreme čišćenje nikada ne uranjajte u vodu i vodite računa da voda ne prodre u masažer. Pre ponovne upotrebe sačekajte da se masažer potpuno ohladi. Idealno bi bilo da masažer čuvate u njegovom originalnom pakovanju na suvom i hladnom mestu.

Deponovanje



Ovaj proizvod ne može se baciti sa smećem iz domaćinstva. Svi korisnici moraju električne ili elektronske uređaje, bez obzira da li sadrže ili ne toksične supstance, baciti na za to predviđenim mestima. Kontaktirajte komunalnu službu ili ovlašćenog dilera radi dobijanja informacija o odlaganju.

Specifikacija

Model	Medisana masažer sa infracrvenim svetlom IVW
Napajanje	230 V ~ 50 Hz
Potrošnja struje	Približno 10 W
Uslovi korišćenja	Samo na suvom mestu
Uslovi skladištenja	Na hladnom i suvom mestu
Dimenzije (D x Š x V)	Približno 43,5 x 10,8 x 12 cm
Težina	Približno 0,64 kg
Artikal broj	88265
Ean broj	40 15588 88265 4



Zadržavamo pravo da promenimo tehničke i dizajnerske karakteristike, kao deo našeg konstantnog procesa unapređenja proizvoda.

Ovlašćeni uvoznik i distributer za Srbiju:

VANA d.o.o. Beograd, Stevana Brakusa 6, tel: 011/7544-533, e-mail: vanabgd@sezampro.rs, www.vana.co.rs