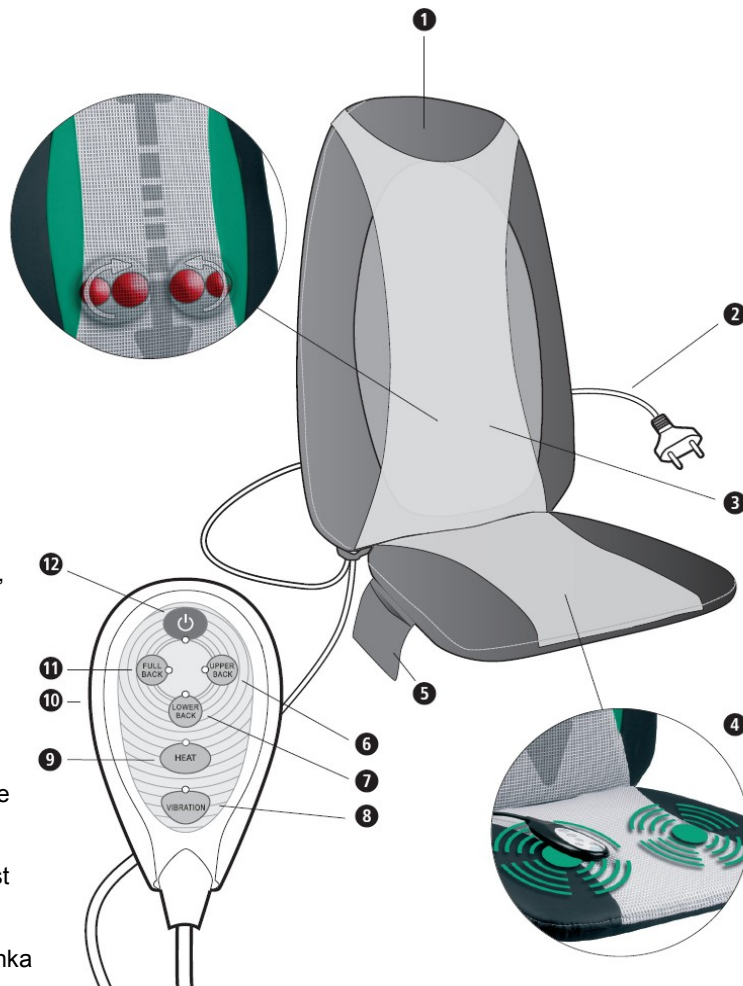


UPUTSTVO ZA UPOTREBU

Medisana sedište za šijacu masažu RBI

DELOVI:

1. Masažer
2. Kabel
3. Četiri rotirajuće masažne glave
4. Dva vibrirajuća masažna motora koja se nalaze na donjem delu sedišta
5. Džep za upravljač
6. Dugme/ LED sijalica za masažu „gornjeg dela leđa“
7. Dugme/ LED sijalica za masažu „donjeg dela leđa“
8. Dugme/ LED sijalica za vibracionu masažu
9. Dugme/ LED sijalica za infracrveno grejanje
10. Upravljač
11. Dugme/ LED sijalica za masažu „celih leđa“
12. Dugme ON/OFF za uključivanje/isključivanje



Pre upotrebe pažljivo pročitajte uputstvo za upotrebu, a pogotovo deo sa sigurnosnim uputstvima i čuvajte uputstvo za upotrebu. Ukoliko nekome poklonite ovaj proizvod, obavezno mu dajte i uputstvo.

SIMBOLI



Ovo uputstvo za upotrebu je za šijacu masažer RBI. Ovo uputstvo sadrži važne informacije o korišćenju. Pažljivo pročitajte uputstvo, da ne bi došlo do povrede ili štete na uređaju.



UPOZORENJE Ovaj simbol upozorava na mogućnost povrede korisnika ukoliko se ne pridržavate uputstva.



OPREZ Ovaj simbol upozorava na mogućnost nastanka štete na uređaju.



OBAVEŠTENJE Ovaj simbol označava dodatne korisne informacije vezane za upotrebu.



II kategorija zaštite **LOT** Broj lota  Oznaka proizvođača



SIGURNOSNA UPUTSTVA

Uputstva vezana za uključivanje u struju

- Pre nego što uključite masažer u struju proverite da li je uređaj isključen i da li su voltaža mreže i dozvoljena voltaža za korišćenje proizvoda iste.
- Kabl uključite u struju samo ako je masažer isključen.
- Ne koristite masažer u blizini visokofrekventnih elektromagnetnih izvora
- Masažer i kabl držite dalje od toplote i toplih površina, vlage i tečnosti. Ne dodirujete utikač ili prekidač za uključivanje mokrim ili vlažnim rukama ili ako stojite u vodi.
- Delovi koji provode struju na masažeru ne smeju doći u kontakt sa tečnostima.
- Nikada ne dodirujte masažer ako je upao u vodu. Isključite ga odmah iz struje.
- Vodite računa da utikač uvek bude lako dostupan kada je masažer uključen.
- Odmah nakon upotrebe isključite masažer iz struje.
- Nikada ne vucite kabl da biste isključili masažer, već izvucite utikač iz struje.
- Nikad nemojte nositi, vući ili okretati masažer za kabl.

Uputstva vezana za specifične grupe ljudi

- Masažer nije dizajniran za korišćenje kod osoba sa ograničenim fizičkim ili mentalnim sposobnostima (uključujući i decu), kao i osobe koje nemaju dovoljno iskustva i / ili znanja, osim ako su pod nadzorom osobe koja je odgovorna za njihovu sigurnost, ili ako su obučene za korišćenje uređaja.
- Ako deca koriste masažer uvek moraju biti pod nadzorom odrasle osobe, kako ne bi koristila masažer za igranje.
- Ne koristite masažer kao dodatak ili da biste zamenili terapiju koju Vam je lekar prepisao. Hronične bolesti i simptomi se mogu u tom slučaju pogoršati.

Šijacu masažer RBI ne treba da koristite ili se pre upotrebe konsultujete sa lekarom ako:

- ste u drugom stanju,
- koristite pacemaker, imate veštačke zglobove ili elektronske implante,
- patite od sledećih bolesti: problemi sa cirkulacijom, oboljenja vena, otvorenih rana, modrica, kožnih bolesti, upale vena.
- Aparat ima toplu površinu tako da osobe koje nisu osetljive na toplotu treba da budu oprezne prilikom korišćenja ovog aparata.


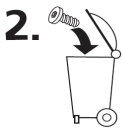


Pre upotrebe masažera



Transportna blokada koja se nalazi sa zadnje strane naslona masažera u podnožju **mora se skinuti pre prve upotrebe.**

Okrenite šraf u smeru suprotnom od smera kazaljke na satu koristeći ključ koji ste dobili u pakovanju i izvadite ga iz ležišta.



Šraf bacite na za to predviđen način. Ni u kom slučaju nemojte vraćati šraf nazad u ležište zato što to može oštetiti masažer.

- Uvek pažljivo pregledajte kabl, upravljač i masažer pre upotrebe. Ukoliko primetite bilo kakva oštećenja ne pokušavajte da ga koristite.
- Ne koristite masažer ukoliko primetite vidljiva oštećenja na masažeru i kابلu, ako masažer ne radi kako treba ili su sedišta ili upravljač pali na pod ili se nakvasili. U slučaju bilo kakvog kvara obratite se uvozniku.

Korišćenje masažera

- Masažer koristite samo za to predviđenu namenu kao što je opisano u ovom uputstvu za upotrebu.
- Korišćenje masažera za bilo koju drugu namenu poništava garanciju.
- Nikada ne ostavljajte uključeni masažer bez nadzora.
- Vodite računa da masažer ne dođe u kontakt sa šiljatim i oštrim predmetima.
- Ne stavljajte masažer blizu električnog šporeta ili nekog drugog izvora toplote.
- Nemojte stajati na masažeru.
- Ako osetite bol ili bilo kakvu nelagodnost za vreme korišćenja, odmah prekinite sa korišćenjem.
- Masažer koristiti preko odeće



Masažer je namenjen samo za kućnu upotrebu i ne sme se koristiti u komercijalne ili medicinske svrhe. Ukoliko imate bilo kakve sumnje konsultujete se sa Vašim lekarom.



Masažer koristite samo u zatvorenom prostoru.

Masažer ne koristite u vlažnim prostorijama (npr. za vreme tuširanja ili kupanja).

Održavanje i čišćenje

- Masažer ne zahteva održavanje.
- Ukoliko dođe do bilo kakvog kvara, ne pokušavajte sami da popravite masažer, jer u tom slučaju gubite pravo na garanciju, a može doći i do ozbiljnih nesreća (požara, električnog šoka ili povreda). Za sve popravke obratite se uvozniku.



Nemojte prati.



Nemojte nositi na hemijsko čišćenje.

Hvala Vam na poverenju!

Kupovinom MEDISANA šiacu masažera RBI dobili ste kvalitetan proizvod firme MEDISANA. Ovaj masažer je namenjen za masažu leđa i butina. Kako biste osigurali najbolje rezultate i dugoročno zadovoljstvo u korišćenju MEDISANA šiacu masažera RBI preporučujemo da pažljivo pročitate sledeće uputstvo za upotrebu.

Proverite da li ste dobili kompletno pakovanje koje sadrži: šiacu masažer RBI sa upravljačem i uputstvo za upotrebu.

Šta je šiacu masaža?

Šiacu je vrsta masaže prstima i jedna je od najvažnijih vrsta masaže, zajedno sa ručnom limfnom drenažom i refleksologijom. Ovaj vid fizičke terapije razvijen je u Japanu, ali potiče od tradicionalne kineske masaže. Nežno „glađenje“ i blagotvoran pritisak su tehnike koje se koriste kako bi se probudila životna snaga i podstakla da protiče kroz telo. Cilj masaže nije samo opuštanje, već i postizanje optimalnog protoka životne snage radi harmonizacije duše i tela.

Kako radi Medisana šiacu masažer RBI?

U Medisana šiacu masažeru RBI nalazi se savremen uređaj koji omogućava izvornu šiacu masažu. Ovaj masažer ima 4 rotacione masažne glave koje omogućavaju šiacu masažu tri zone tela „Gornji deo leđa“, „Donji deo leđa“ i „Cela leđa“. Masažer je i dodatno opremljen funkcijom za vibraciju koja ima 3 nivoa podešavanja, kao i funkcijom infracrvenog grejanja u masažnim glavama. Jedinstvena kombinacija intenzivne šiacu i vibracione masaže sa isijavanjem toplote čine masažu Medisana šiacu masažerom RBI delotvornom i opuštajućom. Sva podešavanja mogu se izvesti lako koristeći upravljač (10) koji je jednostavan za upotrebu.

Upotreba

Korišćenje ovog masažera će poboljšati Vaše blagostanje nakon stresnog dana. Efekti masaže su posebno korisni kod tretiranja napetih mišića i umornih tkiva. Ovaj masažer omogućava prijatnu relaksaciju kako biste prevazišli svakodnevni stres. Masaža može doprineti Vašem blagostanju, ali je takođe i korisna u oblasti sporta i fitnesa.

Uključivanje

- Transportna blokada koja se nalazi sa zadnje strane naslona masažera u podnožju mora se skinuti pre prve upotrebe (kao što je to već objašnjeno na početku uputstva). Dobro proučite sigurnosna uputstva pre upotrebe masažera.
- Uključite utikač (2) u struju. Vodite računa da izvor struje bude pristupačan.
- Postavite masažer RBI na stolicu i potom sedite na masažer i upoznajte se sa funkcijama.

Upravljanje masažerom

Šiacu masažer RBI ima tri funkcije za efikasnu masažu: masaža prstima, vibraciona masaža i grejanje. Funkcija grejanja je raspoloživa samo zajedno sa šiacu masažom, a može se uključiti i funkcija vibracije. Ne koristite masažer duže od 15 minuta u kontinuitetu. Nakon približno 15 minuta masažer će se sam automatski isključiti. Masažer ima ugrađen uređaj koji štiti od pregrevanja i automatski isključuje masažer u slučaju rizika od pregrevanja. Uvek ostavite masažer da se potpuno ohladi pre nego što ga ponovo koristite.

Za upravljanje masažerom koristite dugmiće na upravljaču (10):

- Uključite masažer pritiskom na dugme ON/OFF (12). Uključiće se plavo LED svetlo.
- Kada pritisnete dugme za masažu „gornjeg dela leđa“ (6) uključiće se zeleno LED svetlo pored dugmeta a šiacu masažne glave (3) počinju da se pomeraju sa početne pozicije koja se nalazi u dnu masažera ka gore- predelu ramena masirajući leđa kružno se krećući. Kada masažne kugle dostignu maksimalnu poziciju, smer kretanja masažnih kugli se menja i masažne kugle se sada kreću na dole – ka centralnom delu leđa. Kada masažne kugle stignu do te pozicije, ponovo se menja smer kretanja i kugle se opet vraćaju ka gornjem delu leđa. Ako za vreme masaže pritisnete dugme 6, ova funkcija se isključuje i masažne kugle ostaju na njihovom trenutnom mestu.

-Ako pritisnete dugme za masažu „donjeg dela leđa“ (7) uključice se zeleno LED svetlo pored dugmeta i šiacu masažne glave (3) počinju kružno da se pomeraju gore-dole duž donjeg dela leđa. Kada masažne kugle dostignu maksimalnu poziciju, smer kretanja masažnih kugli se menja. Ako za vreme masaže pritisnete dugme 7, ova funkcija se isključuje i masažne kugle ostaju na njihovom trenutnom mestu.

-Ako pritisnete dugme za masažu „celih leđa“ (11) procedura je ista kao i kod opcija za masažu gornjeg (6) i donjeg dela leđa (7), osim što se ovde radi o masaži celih leđa.

-Šiacu masažu možete u bilo kom momentu dodatno pojačati uključivanjem i vibracione masaže butina pritiskom na dugme za vibracionu masažu (8).

-Vibraciona masaža gornjeg dela butina može se i posebno uključiti pritiskom na dugme za vibracionu masažu (8). Zeleno LED svetlo pored dugmeta će se uključiti i oba masažna motora (4) će se uključiti. Počinje blaga masaža, a ponovnim pritiskom na dugme (8) možete povećati nivo masaže na masažu srednjeg intenziteta. Još jednim pritiskom na dugme (8) povećaćete nivo masaže na najviši nivo. Kada četvrti put pritisnete dugme (8) vibraciona masaža će se isključiti i zeleno LED svetlo pored dugmeta se isključuje.

-Funkcija grejanja se može uključiti u bilo kom momentu sa šiacu masažom, a po želji možete uključiti i funkciju vibracione masaže. Pritisnite dugme za infracrveno grejanje (9) da biste uključili ovu funkciju i crveno LED svetlo će se uključiti. Toplota se emituje iz masažnih glava (3). Ako ponovo pritisnete dugme (9) isključićete grejanje i crveno LED svetlo će se isključiti.

-Da biste isključili masažer pritisnite dugme ON/OFF (12). Počeće da treperi plavo LED svetlo i masažne glave će početi da se vraćaju dok ne dođu do početne „Park“ pozicije. Kada masažne kugle dođu do ove pozicije plavo LED svetlo će se isključiti. Ako pritisnete dugme ON/OFF (12) za vreme masaže vibracioni motori će se odmah zaustaviti, masažne glave će se vratiti do pozicije „Park“, plavo LED svetlo će u međuvremenu treperiti, a zatim će se isključiti.

-Nakon svake upotrebe isključite masažer pritiskom na dugme ON/OFF (12) i izvucite utikač (2) iz struje. Upravljač (10) čuvajte u njegovoj torbici (5).

Čišćenje i održavanje

-Pre nego što počnete sa čišćenjem isključite masažer i izvucite utikač iz struje. Pustite masažer da se dobro ohladi.

-Masažer možete čistiti samo mekanom blago navlaženom krpom i blagim deterdžentom (npr. sapunicom). Ni u kom slučaju nemojte koristiti agresivne deterdžente, oštre četke, razređivač ili alkohol.

-Kada čistite masažer nikada ga nemojte uranjati u vodu i vodite računa da voda ne prodre u uređaj.

-Sačekajte da se masažer potpuno osuši pre nego što ga ponovo koristite.

-Razmrsite kabl ako se zapetlja.

-Masažer bi bilo idealno da čuvate u njegovoj originalnoj kutiji na čistom i suvom mestu.

Odlaganje:



Ovaj proizvod ne može se baciti sa smećem iz domaćinstva. Svi korisnici moraju električne ili elektronske uređaje (bez obzira da li sadrže ili ne toksične supstance) baciti na za to predviđenim mestima. Kontaktirajte komunalnu službu ili ovlašćenog distributera radi dobijanja informacija o odlaganju.

Specifikacija

MODEL	Medisana šiacu masažer RBI
IZVOR STRUJE	230V ~ 50Hz
POTROŠNJA STRUJE	oko 36W
AUTOMATSKO ISKLJUČIVANJE	nakon približno 15 minuta upotrebe
USLOVI KORIŠĆENJA	samo u suvim prostorijama
USLOVI SKLADIŠTENJA	na hladnom suvom mestu na temperaturi od 0°C do max 40°C
DIMENZIJE	približno 105 x 45 x 9 cm, kada je savijen približno 65 x 45 x 13 cm
TEŽINA	približno 4,2 kg
DUŽINA KABLA	približno 3 m
ARTIKAL BROJ	88910
EAN KOD	40 15588 88910 3



Zadržavamo pravo da promenimo tehničke i dizajnerske karakteristike, kao deo našeg konstantnog procesa unapređenja proizvoda.

GARANCIJA I USLOVI POPRAVKE

U slučaju da imate reklamaciju obratite se uvozniku ili MEDISANA AG direktno. Ako je neophodno da aparat pošaljete navedite šta nije u redu sa aparatom i priložite kopiju računa i popunjen garantni list.

Garancija pokriva sledeće:

1. Garancija vži tri godine od datuma kupovine. U slučaju reklamacije datum kupovine mora biti potvrđen datumom na račun.
2. Nedostaci uzrokovani proizvođačkom greškom ili greškom u materijalu će biti besplatno popravljani u garantnom roku.
3. Garantni rok se ne produžava nakon izvršene reklamacije. Ovo se odnosi i na aparat i na rezervne delove.

Ova garancija ne pokriva:

- a) Sve kvarove uzrokovane nestručnim rukovanjem (npr. ukoliko niste pažljivo pročitali uputstvo).
- b) Sve prepravke ili pokušaje popravke od strane neovlašćenih lica.
- c) Oštećenja nastala u toku transporta do kupca.
- d) Normalno trošenje i cepanje opreme ili dodatka

MEDISANA nije odgovorna za direktan ili indirektan gubitak ili štetu koju bi korišćenje ovog proizvoda moglo da izazove, čak i kada kvar podleže garanciji.

Ovlašćeni uvoznik i distributer za Srbiju:

VANA d.o.o. Beograd, Stevana Brakusa 6, tel: 011/7544-533, e-mail: vanabgd@sezampro.rs, www.vana.co.rs