

living
style
SCHÖNER WOHNEN



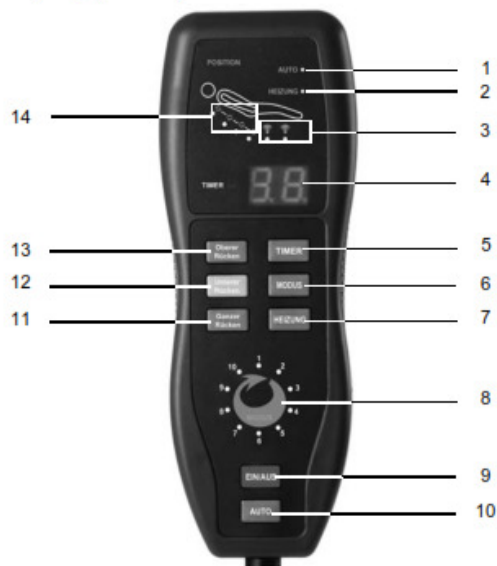
Shiatsu Masažna fotelja

- Upute za korištenje



04/2013 | GT-MS-05

Stolicom se upravlja preko tipki na tastaturi



1. Auto – Svijetli kada je uključena automatska funkcija masaže
2. Grijanje – Svijetli kada je uključeno grijanje na masažnim glavama
3. Svijetli kada je aktivna vibracija (lijeva lampica – područje natkoljenice, desna lampica – područje potkoljenice)
4. Timer – Prikazuje preostalo vrijeme do automatskog isključivanja
5. Timer – Unos vremena trajanja masaže
6. Mode – Stupanj odabira vibracije
7. Heat – Funkcija uključivanja/ isključivanja grijanja
8. Mode – Prikaz funkcije vibracije (10 kontrolnih lampica)
9. ON/OFF – Uključivanje/Isključivanje
10. Auto – Uključivanje automatske funkcije masiranja i vibriranja
11. Full back – Shiatsu masaža za cijela leđa
12. Lower Back – Shiatsu masaža za donji dio leđa
13. Upper Back – Shiatsu masaža za gornji dio leđa
14. Position – Kontrolna lampica za aktivnu zonu masiranja

Upotreba

Koristite masažnu stolicu isključivo odjeveni

Ne preporučuje se masaža djeci mlađoj od 15 godina

Izbjegavajte masažu 30 minuta prije i poslije jela

Funkcija grijanja radi samo ako je uključena i masaža

Korištenje funkcija masaže

1. Sjednite u stolicu. Uzmite upravljač u ruku i uključite uređaj sa ON/OFF tipkom.

-Na zaslonu će se prikazati 15 (minuta)

-Nije uključena ni jedna funkcija masaže niti grijanje

2. Preko upravljača možete izabrati željenu funkciju masiranja te dužinu trajanja

Uključenje dužine masaže

Pritiskivanjem tipke TIMER odabirete željenu dužinu masiranja (1 do 30 minuta)

Namješteno vrijeme se prikazuje na zaslonu i počinje odbrojavanje u minutama

Odabir Shiatsu masaže

-Pritisnite jednu od tipki Upper Back, Lower Back ili Full Back za odabir dijela leđa koji želite masirati

Uključenje/isključenje funkcije grijanja. Ako je funkcija uključena svijetli kontrolna lampica HEAT.

Odabir modusa vibracijske masaže

Pritišćite tipku MODE sve dok ne zasjaji željeni modus masaže.

Odabir automatske vibracije masaže


Pritiskom tipke AUTO uključujete automatsku funkciju masaže (za potkoljenu i natkoljenu) . Kontrolna lampica AUTO ukazuje da je automatska funkcija aktivna. Ova funkcija automatski prolazi sve moduse masaže u razmacim od 60 sekundi.

Istodobno se uključuje masaža za područje cijelih leđa.

I ako radi automatska funkcija masaže možete zasebno odabrati koji dio leđa želite masirati

Funkcija masaže se isključuje pritiskom tipke ON/OFF ili istekom odabranog vremena na početku masaže.


Podešavanje nagiba stolice



Oprez – mogućnost ozljede

Kada silazite sa stolice ručicom zaključite stolicu (kao na slici)

1. Izvucite ručicu ako želite da se stolica nagnje
2. Kad želite zaključiti stolicu, vratite naslonjač u ispravan položaj i utisnite ručicu.



Otpor nagnjanja regulira se okretanjem točkića (označenog na slici)

- Prilikom okretanja točkića u smjeru kazaljke na satu pojačavate a u suprotnom pravcu smanjujete otpor prilikom nagnjanja.

Sigurnost

Ova masažna stolica ima maksimalnu nosivost od 102 kg i namjenjena je isključivo za osobne svrhe

Ne preporučava se korištenje stolice bolesnim osobama (sa slabim srcem, osobe sa kardiovaskularnim smetnjama, osobe sa tumorim, osteoporozom) te osobe pod utjecajem alkohola i medikamenata ukoliko osobama sa bilo kakvim ozbiljnim bolestima.

Masažnu stolicu koristiti isključivo u suhim prostorijama (izbjegavajte dodir sa tekućinama, izbjegajte direktno izlaganje sučevim zrakama)

Ako se uređaj ne koristi duže vrijeme, isključiti iz struje.

Isključiti uređaj iz struje tokom nevremena i grmljavine.

Održavanje

Ne koristiti abrazivna sredstva za čišćenje..

Za čišćenje upotrebljavajte meku lagano navlaženu krp.

Vodite računa da prilikom čišćenja tekućina ne dospije u unutrašnjost stolice.